
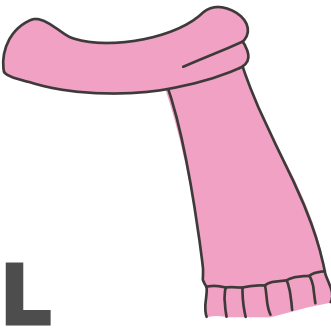

























Let's play Clothes Bingo

 S	 L	 L	 S	 L
 S	 S	 L	 S	 S
 L	 L	 S	 S	 S
 S	 L	 L	 S	 S
 S	 L	 L	 L	 L

Active ◇ 色やみにつけるものの言い方をおぼえてビンゴができた。

◎ ○ △

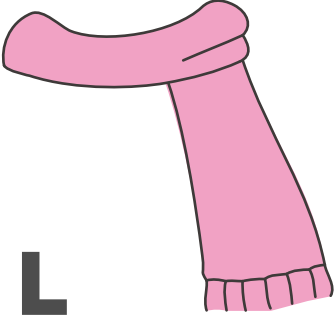


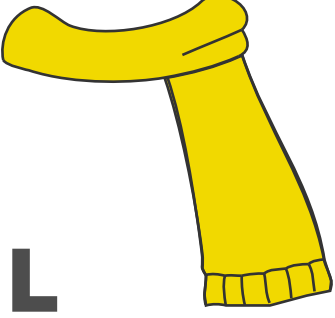





















Clear Voice ◇ はっきりとした声ではなすことができた。

◎ ○ △

Respons ◇ 話をしっかり聞くことができた。

◎ ○ △

Let's play Clothes Bingo

 L	 L	 L	 L	 S
 S	 L	 S	 L	 S
 L	 L	 L	 S	 S
 S	 L	 L	 S	 S
 S	 L	 L	 S	 S

Active ◇ 色やみにつけるものの言い方をおぼえてビンゴができた。

◎ ○ △


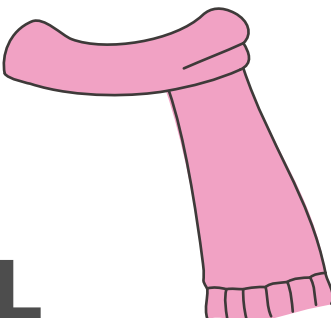























Clear Voice ◇ はっきりとした声ではなすことができた。

◎ ○ △

Respons ◇ 話をしっかり聞くことができた。

◎ ○ △

Let's play Clothes Bingo

 S	 L	 L	 L	 L
 S	 S	 L	 S	 L
 S	 L	 S	 S	 L
 S	 S	 L	 S	 S
 S	 S	 L	 L	 L

Active ◇ 色やみにつけるものの言い方をおぼえてビンゴができた。

◎ ○ △


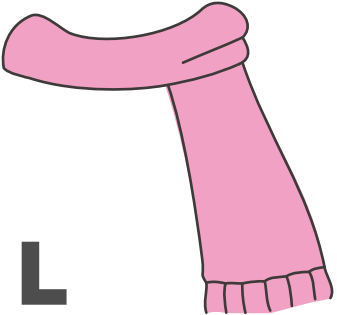














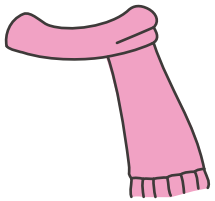







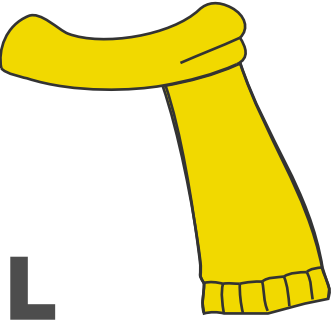
Clear Voice ◇ はっきりとした声ではなすことができた。

◎ ○ △

Respons ◇ 話をしっかり聞くことができた。

◎ ○ △

Let's play Clothes Bingo

 S	 L	 L	 L	 L
 S	 S	 S	 S	 L
 L	 L	 L	 L	 L
 S	 S	 L	 S	 S
 S	 S	 S	 L	 L

Active ◇ 色やみにつけるものの言い方をおぼえてビンゴができた。

◎ ○ △





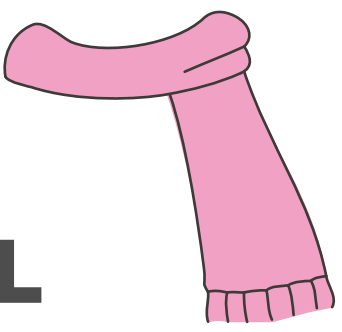







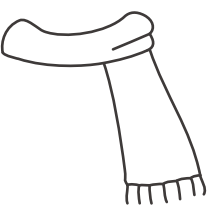








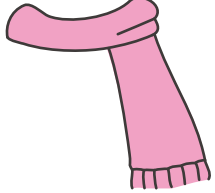


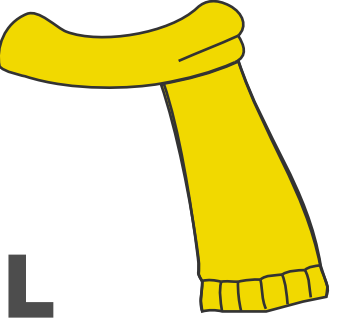
Clear Voice ◇ はっきりとした声ではなすことができた。

◎ ○ △

Respons ◇ 話をしっかり聞くことができた。

◎ ○ △

Let's play Clothes Bingo

 S	 L	 L	 L	 L
 S	 L	 S	 S	 S
 L	 L	 S	 S	 S
 S	 L	 L	 S	 S
 S	 S	 L	 L	 L

Active ◇ 色やみにつけるものの言い方をおぼえてビンゴができた。

◎ ○ △

Clear Voice ◇ はっきりとした声ではなすことができた。

◎ ○ △

Respons ◇ 話をしっかり聞くことができた。

◎ ○ △

ふゆの服の名前 ビンゴ 使い方

活動目標：ふゆに身につけるものや色の名前を覚えて、聞き取ることができる。

お買い物ごっこをするときに、お客さんが欲しいものを聞き取ったり、欲しい色や大きさを尋ねることができる。

このプリントの使い方：

次週のお買い物ごっこの活動の準備をすることができます。

ビンゴが完成したら、雪のマークのところにシールやスタンプをあげると良いでしょう。

正しいアイテムにマルをつけることができたかを児童ペアで確認させましょう。

Plan 1. お買い物ごっこの準備として。

全員：May I help you?

先生：Yes, a hat, please.

全員：OK, what color? (またはWhich color?)

先生：Red one, please.

全員：OK, which size?

先生：Large one, please.

全員：OK, a large red hat, a large red hat, a large red hat.

(3回言ってからマルをつける)

先生がビンゴカードにないアイテムを言い、児童が「Sorry ...」などと言っても良い。

慣れてきたら、先生ではなく児童に買いたいものを言わせても良い。

活動に夢中になり、3回繰り返して言うのを忘れてしまう場合は「お店で買い物をしたときに、自分が欲しいものではなく、間違ったものがきたら残念だし困る。確認のため、繰り返して言うことは大事だ」と指導する。

また、「xxx, please.」と言われたあとに、OK. や Sure. と返事をすることは重要。

1列そろったらビンゴ。

ビンゴした児童：(立ち上がるか手をあげて) BINGO! Sticker, please.